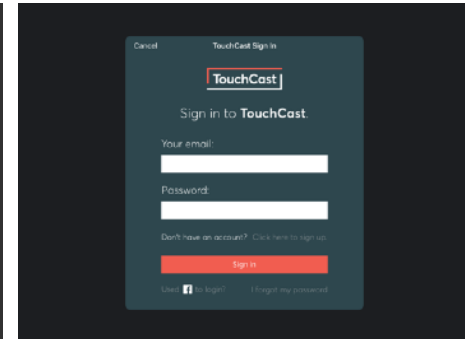



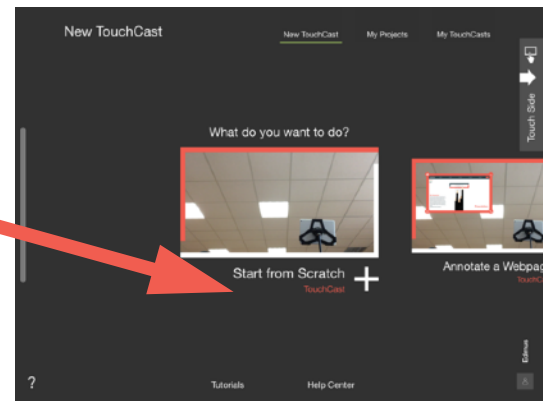
**TouchCast Studio est une application gratuite permettant dans le cadre d'une WebTV de réaliser une chronique vidéo.**

1. Une fois l'application installée vous devez créer un compte pour vous authentifier par la suite



### Prise en main:

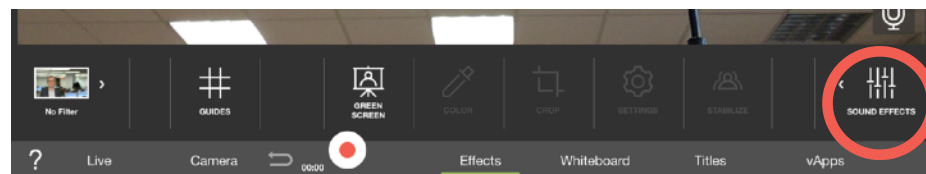
2. Choisir **Start from Scratch** pour démarrer votre chronique



3. Sélectionner **Camera** dans le menu du bas, la fonction **SWAP** permet d'utiliser la camera arrière de la tablette



4. Sélectionner **Effects** dans le menu du bas, choisissez les fonctions qui vous intéressent et en sélectionnant **SOUND EFFECTS** vous allez pouvoir ajouter des fichiers audios



5. Sélectionner **Add** et utiliser un des différents drives proposer afin de retrouver les fichiers que vous souhaitez importer. Renouveler l'opération autant de fois que nécessaire (vos fichiers apparaissent dans la barre du bas)

